

INSTRUKCJA LOGOWANIA DO APLIKACJI MICROSOFT TEAMS

- 1) Na stronie internetowej dot. konsultacji społecznych (<https://www.databout.pl/konsultacjespoleczne/>) należy wybrać odpowiednie spotkanie informacyjno – konsultacyjne

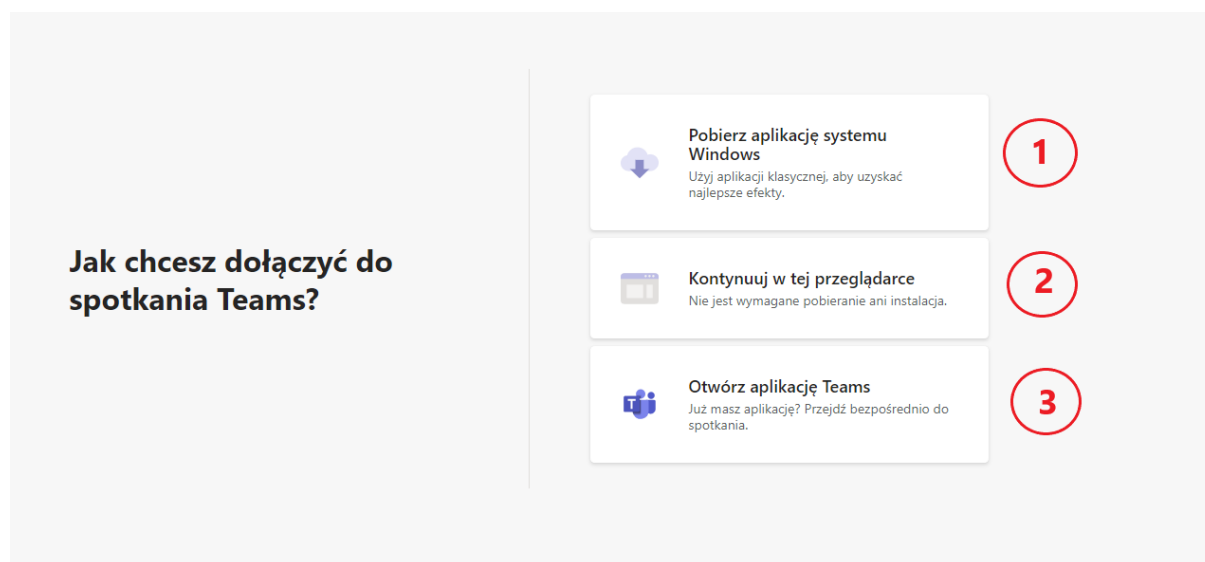
• 14 czerwca 2021 r. godz. 18:00
gminy Nasielsk, Pomiechówek, Świercze
[Kliknij tutaj, aby dołączyć do spotkania](#)

• 15 czerwca 2021 r. godz. 18:00
gminy Legionowo, Nowy Dwór Mazowiecki, Wieliszew
[Kliknij tutaj, aby dołączyć do spotkania](#)

• 16 czerwca 2021 r. godz. 18:00
Warszawa Białołęka oraz gmina Jabłonna
[Kliknij tutaj, aby dołączyć do spotkania](#)

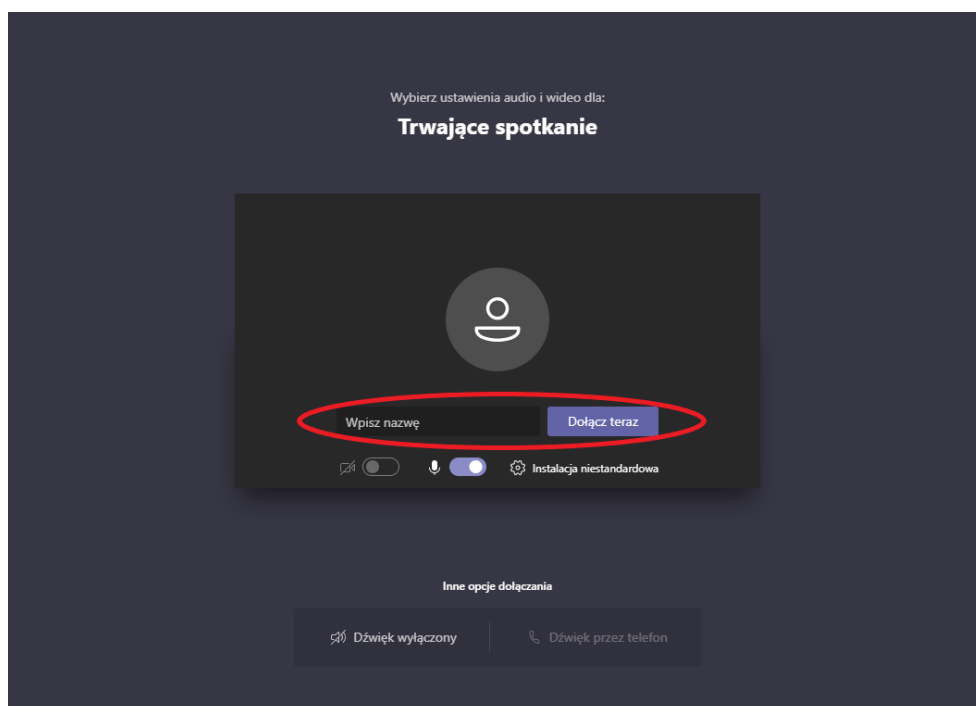
• 17 czerwca 2021 r. godz. 18:00
gminy Nieporęt, Radzymin, Klembów, Tłuszcz
[Kliknij tutaj, aby dołączyć do spotkania](#)

- 2) Po kliknięciu w jeden z powyższych linków pojawia się strona internetowa umożliwiająca dołączenie do spotkania.



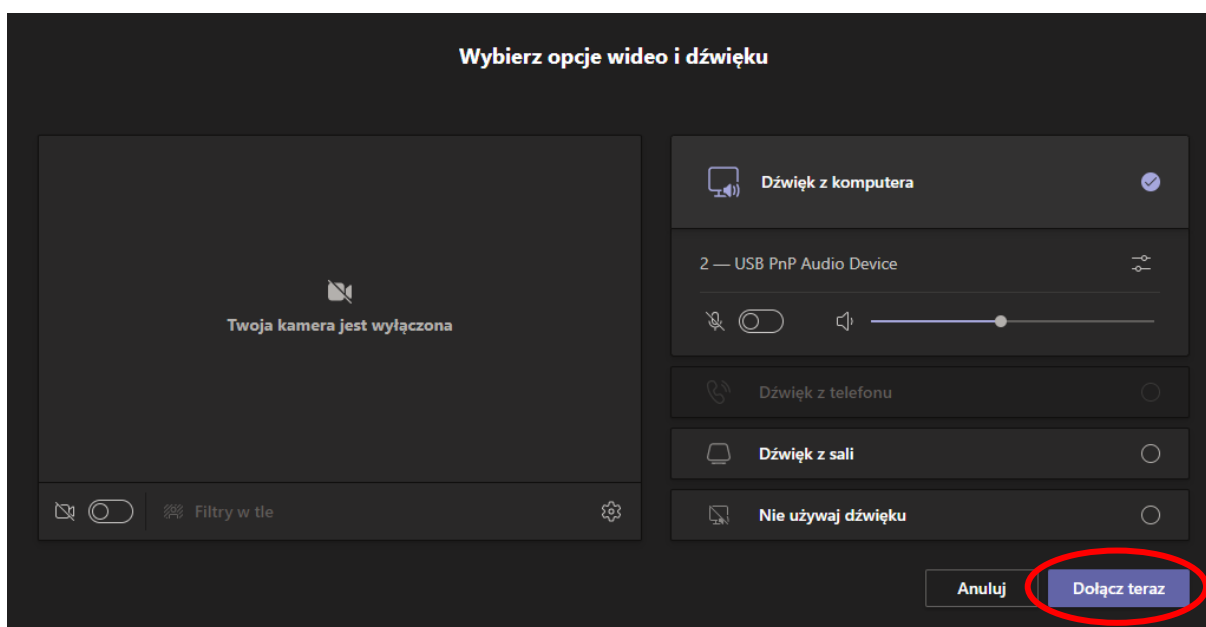
- 3) **Opcja 1** – na urządzenie zostanie pobrana aplikacja systemu Windows, którą następnie należy zainstalować, zalogować się poprzez utworzenie nowego konta, a następnie dołączyć do spotkania.

- 4) **Opcja 2 (ZALECANA)** – po wciśnięciu linku nastąpi przekierowanie do spotkania informacyjno – konsultacyjnego bezpośrednio w przeglądarce internetowej.



- Należy wpisać imię oraz nazwisko, a następnie nacisnąć „Dołącz teraz”.
- Należy zwracać uwagę, czy mikrofon podczas spotkania jest włączony/wyłączony, w zależności od chęci wypowiedzi.

- 5) **Opcja 3** – dla osób, które posiadają zainstalowaną aplikację Microsoft Teams na swoim urządzeniu, wystarczy nacisnąć „Dołącz teraz”.



- Należy zwracać uwagę, czy mikrofon podczas spotkania jest włączony/wyłączony, w zależności od chęci wypowiedzi.